

## MC919 规格书

### 一. 功能简介:

- “一键待机”功能: 轻松按键, 将系统进入待机状态。

### 二. 按键格式

采用 1 个按键操作:




### 三. 基本操作

- 1.按 Key 键, 电脑自动进入待机状态。

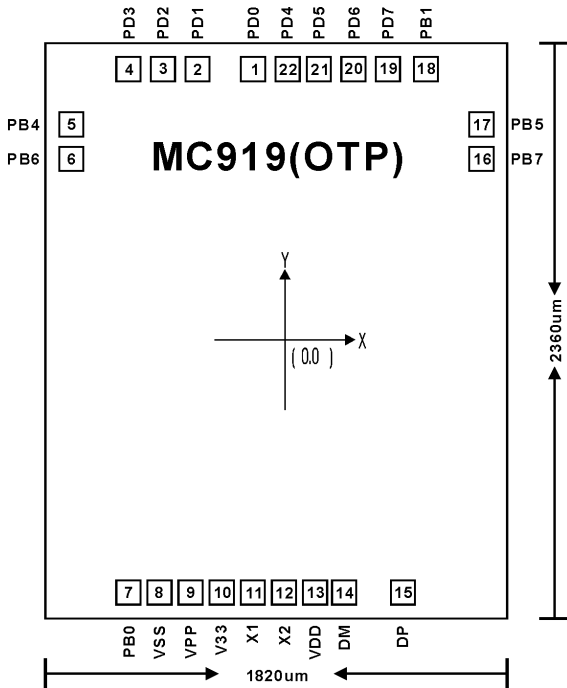
#### 详细操作说明:

#### 1. “一键待机”功能

首先, 安装产品配套软件 ECOKEY, 桌面上出现软件标志“”, 然后将产品 USB 接口插上电脑主机, 按下 Key 键, 系统进入待机状态。

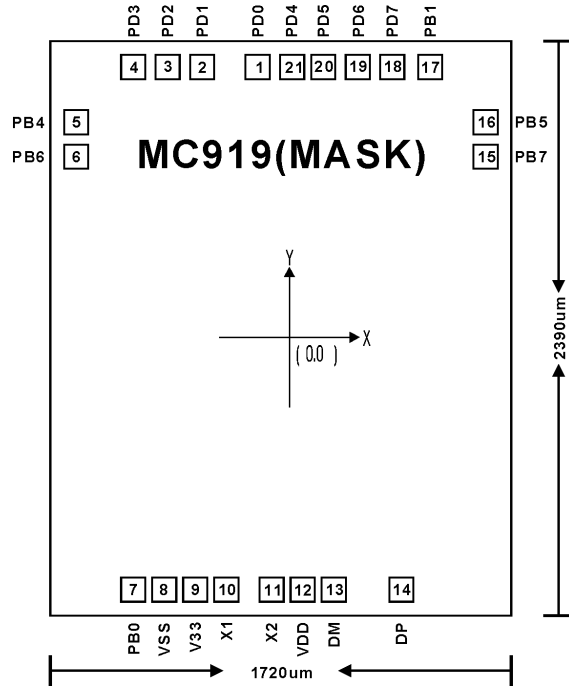
附件: IC 邦定图, 原理图

### Bonding Diagram(OTP)



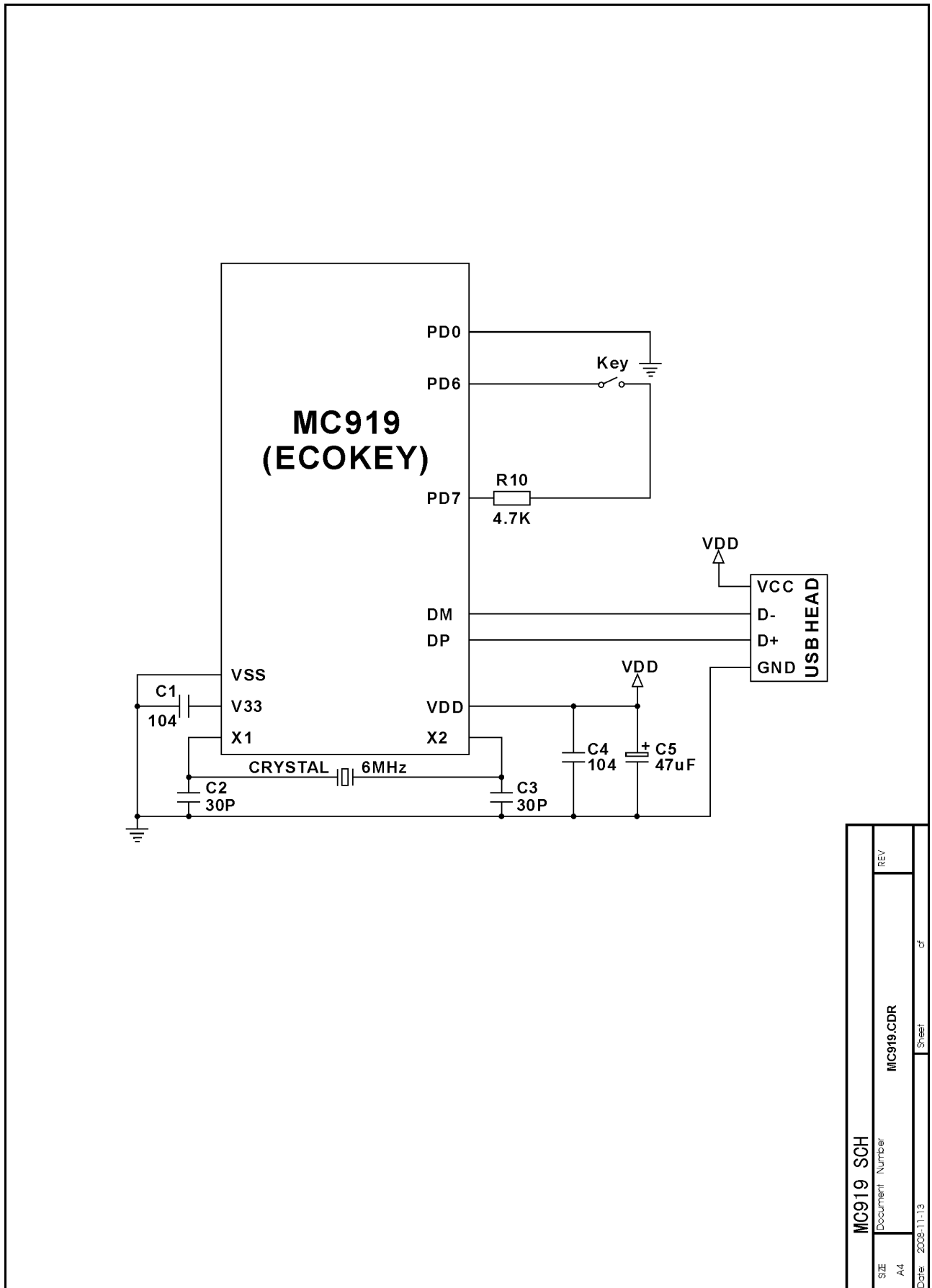
Substrate connects to GND

### Bonding Diagram(MASK)



Substrate connects to GND

※ 注：采用 OTP 芯片做样机制作 PCB 时，请将如下烧录脚 VPP,VDD,PB0,PB1,DP,DM,X1,VSS 共 8 根脚预留出来，以便烧录程序用。



MC919 SCH		REV
SIZE	Document Number	MC919.CDR
A4		
Date	2008.11.13	Sheet 1 of 1